



Reinigungshinweise / **Cleaning Instructions** (Version 30.11.2025)

www.fafewo.de/clean

FeWoC4 (DG)



FeWoC3 (1. OG Links)



FeWoC2 (1. OG Rechts)



1

FeWoC1L (EG Links)




FeWoC1R (EG Rechts)



Zugang Ferienhaus

Schlüsselbund bei OH für Haustür + FeWoC 1 – 4

Schlüssel zu der Vorratskammer zw. EG und 1.OG im Kasten: **Code 0809**



Schlüssel zu der Vorratskammer zw. EG und 1.OG im Kasten: **Code 0809**



Begrüßung Gäste


Gästemappe ähnlich Abbildung platzieren! (neue Gästemappen siehe)

1. Beide Schlüssel der FeWo
2. Schokolade (Anzahl der Gäste = Anzahl Schokoladenstücke)
Bei Kindern bitte zzgl. ein Überraschungsei je Kind platzieren ☺
3. Visitenkarte (neue Karten liegen im Schreibtisch-Schrank Keller)



4

1x Schlüssel auf die Mappe und 1x Schlüssel in Box neben der Haustür (also außen!)



Begrüßung Gäste

Bitte Begrüßung der Gäste **ähnlich Abbildung** platzieren!

- 1) Sekt-Gläser nach Anzahl der Gäste hinstellen
- 2) kleine Flasche Sekt je 2 Gäste (ab 4 Gästen große Fl. nehmen)



TV und WLAN

Bitte A5 Aufsteller und Fernbedienung **ähnlich Abbildung** platzieren!

- 1) Fernbedienungen zeigen nach unten
- 2) Vorderseite vom A5 Aufsteller nach vorne gerichtet





Größen Bett + Schlaf-Sofa

Bitte Größen beachten

	Bettlaken				Bettwäsche	
	1,00 x 2,00	1,40 x 2,00	1,60 x 2,00	1,80 x 2,00	1,35 x 2,00	1,55 x 2,20
FeWoCR Sofa	x		x		x	
FeWoCL Bett				x	x	
FeWoCL Sofa		x			x	
FeWoC2 Bett				x	x	
FeWoC2 Sofa		x			x	
FeWoC3 Bett				x	x	
FeWoC3 Sofa	x				x	
FeWoC4 Bett		x			x	
FeWoC4 Sofa	x				x	
FeWoC4 Kinderbett	x				x	

Bett + Schlafsofa

Bitte Bett und Handtücher **ähnlich Abbildung** platzieren!

1x Überdecke

1x großes Handtuch

1x kleines Handtuch (gerollt)

1x Hinweis Desinfektion



8

Bitte bei Bedarf Gästebett **ähnlich Abbildung** platzieren (FeWo2, 3 und 4)!





Sofa-Umbau (bei zzgl. Gast)

www.fafewo.de/sofa-umbau

Bitte Couch zum Bett umbauen - Schlafsofa - Typ #1 (@FeWoC3)

Umkappen der Couch (Topper und Matratzenschon sind im Kasten der Couch)



9

Bitte Couch zum Bett umbauen - Schlafsofa - Typ #2 (@FeWoC1, C2, C4)

Umkappen der Couch (Topper und Matratzenschon sind im Kasten der Couch)



Küche

Bitte Schale wie folgt bestücken!

2x Kaffee schwarz

2x Kaffe Mix

4x Tee (jede Sorte 2x)

2x Milch

4x Filtertüte



10

Bitte immer eine neue Küchenrolle in der Küche!



Küche

Bitte Dosen im Regal / Schrank immer voll auffüllen!
(Anordnung auf Abbildung kann und darf abweichen)

- 1x Zucker
- 1x Salz
- 1x Pfeffer
- 1x Paprika



Küche

Auf der Spüle wie folgt immer neu bestücken!

(Anordnung auf Abbildung kann und darf abweichen)

- 1x Fit (immer voll auffüllen!)
- 1x grüner Abschwabslappen
- 2x grüner Schwamm
- 2x Geschirrtabs



Unter der Spüle wie folgt immer neu bestücken!

(Anordnung auf Abbildung kann und darf abweichen)

- 1x Küchenrolle (neue Rolle!)
- 1x Box Geschirrtabs
- 2x 60L Mülltüte
- 1x 5L Mülltüte (Kosmetik-Mülleimer im Bad)
- 1x Edelstahl-Schwamm

! Teelichter nicht mehr einsetzen !



Bad

Bitte Rollen immer neu auffüllen!

(Anordnung auf Abbildung kann und darf abweichen)

1x Rolle + 1x Ersatzrolle

1x ggf. Box in Tuchspender auswechseln



13


Bitte Spender immer voll auffüllen!

(Anordnung auf Abbildung kann und darf abweichen)

1x Wattepad

1x Wattestäbchen

1x Seifenspender



Bad

Bitte Badvorleger immer auswechseln!



Bitte den Abfluss der Badewanne / Dusche immer reinigen!
Dazu einfach die schwarze Abdeckung nach oben rausnehmen,
dann Sieb ebenfalls nach oben rausnehmen

FeWo4



15

FeWo2,3





Bedienung des Wasch-Trockners / Use of Washer + Dryer

www.fafewo.de/waschtrockner => für vollständige Bedienungsanleitung

Bedienfeld / Control Panel



- 1 **Programmvoreinstellungen** können geändert werden. Übersicht über alle Programmvoreinstellungen → Seite 34
- 2 **Zusätzliche Programmeinstellungen** können gewählt werden. Übersicht über alle zusätzlichen Programmeinstellungen → Seite 35
- 3 Taste **Start Nachlegen** zum Starten, Unterbrechen(z. B. Wäsche nachlegen) und Abbrechen von Programmen
- 4 **Programmwähler** für die Programmwahl und zum Ein-/Aus-schalten des Geräts

Anzeigefeld

Programmvoreinstellungen

90°	1400	
60°	1000	
40°	800	
30°	600	
20°	400	
Temp. °C		8:00 kg
Schleudern		+


Anzeige	Einstellung	Beschreibung
* - 90 °C	Temp. °C	Einstellbare Temperatur in °C * = kalt
Ø - 1400*	Schleudern	Schleuderdrehzahl in U/min (Umdrehungen pro Minute) Ø = kein Schleudern
2:30*	Verbleibende Programmlaufzeit	Die verbleibende Programmlaufzeit hängt von der Programmauswahl in h:min (Stunden:Minuten) ab.
0,5 - 24 h	Fertig in	Programmende nach ... h (h = Stunden)
8,0* kg/ 5,0* kg	Max. Beladung für Waschen/Trocknen	Beladungsempfehlung in kg
* Je nach gewähltem Modell und Programm		

Zusätzliche Programmeinstellungen



Anzeige	Einstellung
☼*/☼/☼	Trocknen *
⌞	Vorwäsche
☼	Knitterschutz
☼⌚	varioSpeed

Statusanzeigen für den Programmfortschritt (Programmablauf)



Anzeige	Einstellung
▶	Start Nachlegen
⌞	Vorwäsche
☼	Waschen
☼	Spülen
☼⌚	Schleudern/Abpumpen
☼	Trocknen
☼⌚	Knitterschutz
End	Programmende

Waschen + Trocknen, falls notwendig

Jede Wohnung verfügt über einen Waschtrockner

Knitterfreie Wäsche wie folgt einstellen





Logins

Smoobu Buchungssystem

Adresse: <https://www.smoobu.com>
Email: assistenz@fafewo.de
Kennwort: auf Anfrage